



# Manual Pengguna

*Online Application System (OAS)*

***Bayaran Atas Talian (Online Payment)***

## Kandungan

<b>Bayaran Atas Talian .....</b>	<b>3</b>
Pembayaran FPX .....	5
Rekod Transaksi Bayaran Atas Talian.....	7
Status Bayaran Atas Talian.....	8

## Bayaran Atas Talian


1. Untuk membuat proses bayaran atas talian, klik pada menu **Senarai Bayaran**.

The screenshot shows the 'Senarai Bayaran Atas Talian (Online)' page. At the top, there is a navigation bar with links: Laman Utama, Dashboard, Senarai Bayaran (highlighted), e-Application, Maklumat Syarikat, Panduan, Maklum Balas dan Bantuan, and Kata Laluan. Below the navigation bar, there is a sub-header 'Senarai Bayaran Atas Talian (Online)'. The main content area has two tabs: 'Belum Bayar' (selected) and 'Rekod Transaksi'. A light blue banner contains a lightbulb icon and the text: 'Bayaran untuk permohonan E-Gas dan E-Electricity perlu dibayar secara berasingan.' Below this, it says 'Jumlah rekod : 1'. A table displays the transaction details:

	No. Rujukan OAS	Deskripsi Bayaran	Kod SAGA	Amaun (RM)
<input type="checkbox"/>	OAS/JG8/00091/2014	Fi Pemrosesan dan Pengeluaran kelulusan untuk memasang talian paip - Pemasangan gas Kelas II	H71302	200.00
Jumlah :				200.00

Below the table, it shows 'Jumlah Perlu Dibayar (RM) : 0.00' in a yellow box. At the bottom left, there is a 'Bayar Atas Talian' button. At the bottom right, there is a red button labeled 'Seterusnya »'.

2. Pada tab **Belum Bayar**, akan dipaparkan senarai transaksi yang boleh dibayar secara atas talian.
3. Pilih rekod yang hendak dibayar dan klik pada butang **Bayar Atas Talian**.
4. Pengesahan butiran permohonan dan kaedah pembayaran akan dipaparkan (rujuk halaman sebelah).



## Bayaran Atas Talian (Online)



---

**Pengesahan Butiran Permohonan dan Kaedah Pembayaran**

Nama Pemohon / Syarikat : **LAVA SYSTEMS**  
 No. MyKad / No. ROC : **89812X**

	No. Rujukan OAS	Deskripsi Bayaran	Amaun (RM)
1.	OAS/JG8/00091/2014	Fi Pemprosesan dan Pengeluaran kelulusan untuk memasang talian paip - Pemasangan gas Kelas II	200.00
<b>Jumlah :</b>			<b>200.00</b>





Sila pilih kaedah bayaran :



-  **FPX (Individu)**  
(\*\*Had bayaran: RM30,000.00)
-  **FPX (Korporat)**  
(\*\*Had bayaran: RM1,000,000.00)

**⚠ Info Penting**





- Sila matikan Popup Blocker pada pelayar (*browser*) anda.
- Waktu Operasi FPX : 24 jam
- Untuk pembayaran melalui FPX, caj bank sebanyak RM 0.50 akan ditanggung oleh pemegang akaun untuk pembayaran melalui akaun individu & RM 1.00 untuk akaun syarikat.
- Senarai Perbankan Internet yang boleh dibayar melalui sistem bayaran online ini:



**FPX (Individu)**

**FPX (Korporat)**








Saya mengesahkan bahawa maklumat ini adalah benar dan bersetuju dengan [Terma & Syarat](#).

5. Pilih jenis kaedah pembayaran sama ada FPX (Individu) atau FPX (Korporat).
6. Klik pada butang **Hantar**.

## Pembayaran FPX



**Suruhanjaya Tenaga**  
Energy Commission



**Payment Details**


**Merchant Name** : SURUHANJAYA TENAGA IBU PEJABAT  
**Merchant Order No.** : 000000000000000010220150418040304  
**FPX Transaction ID** : 1504180358440819  
**Product Description** : Payment to Suruhanjaya Tenaga Ibu Pejabat  
**Amount** : RM 1.00


◀ PAGE **1** 2 3 4 ▶  
Bank Selection

**Select your Retail / Corporate Internet Banking**  
*(Offline – This option is not available either due to the bank's non-operating hours or the service is temporarily not available)*

**Retail Banking**

 (Offline)



**Corporate Banking**

 (Offline)

Enter e-Mail address to receive transaction status (optional)

I agree with the [Terms and Conditions](#)

- ▶ Please disable your pop-up blocker. For more information, [please click here](#)
- ▶ On some browser, you may see the Transaction Response displayed in two (2) tabs. This will not affect your transaction. For more information, [please click here](#)
- ▶ Please do not click on browser's back button, refresh or close this page.

---

| [FAQ](#) | [Merchant Program](#) | [Contact Us](#) | [Pop-up Blocker Settings](#) | [Terms and Conditions](#) | [Privacy Policy](#) | [Disclaimer](#) |  
 Malaysian Electronic Clearing Corporation Sdn Bhd 836743-D | <http://www.myclear.org.my>  
 © Malaysian Electronic Clearing Corporation Sdn Bhd . All Rights Reserved.  
 FPX V3.0

7. Pilih Retail Banking dan klik **Agree and Continue**.
8. Sistem online banking yang dipilih akan dipaparkan. Lengkapkan proses transaksi bayaran seperti biasa.

5 | H a l a m a n

Kemaskini terakhir pada: Selasa, 25 Julai 2017

**Suruhanjaya Tenaga**  
Energy Commission

**e-Bayaran**

Payment Details

**Merchant Name** : SURUHANJAYA TENAGA IBU PEJABAT  
**Merchant Order No.** : 000000000000000049120141209110120  
**FPX Transaction ID** : 1412091057380050  
**Product Description** : Payment to Suruhanjaya Tenaga Ibu Pejabat  
**Amount** : RM 200.00  
**Transaction Status** : **Approved**  
**Date & Time** : 09-Dec-2014 10:57:16  
**Buyer Bank** : TESTBANK A  
**Bank Reference No.** : 05817

You will be redirected to the merchant's page in  seconds.

Page 4 of 4 - Merchant Confirmation Page. Select "**Click Here to Complete Your Transaction**" for Merchant Confirmation Page.

[Feedback](#) | [FAQ](#) | [Merchant Program](#) | [Contact Us](#) | [Pop-up Blocker Settings](#) | [Privacy Policy](#) |  
 Malaysian Electronic Clearing Corporation Sdn Bhd 836743-D | <http://www.myclar.org.my>  
 © Malaysian Electronic Clearing Corporation Sdn Bhd. All Rights Reserved.  
 FPX V3.0

9. Selepas pembayaran berjaya, skrin **Payment Details** akan dipaparkan. Sila cetak butiran, dan klik **Click Here to Complete Your Transaction** untuk kembali ke sistem OAS.

**Suruhanjaya Tenaga**  
Energy Commission

**Status Transaksi** : **BERJAYA**  
**ID Transaksi OAS** : **201412090257204732**  
**ID Transaksi FPX** : **1412091057380050**  
**Tarikh dan Masa** : **09/12/2014**  
**Jumlah Bayaran (RM)** : **200.00**

**Nama Pemohon / Syarikat** : **LAVA SYSTEMS**  
**No. MyKad / No. ROC** : **89812X**

No. Rujukan OAS	Deskripsi Bayaran	Amaun (RM)
1. OAS/JG8/00091/2014	Fi Pemrosesan dan Pengeluaran kelulusan untuk memasang talian paip - Pemasangan gas Kelas II	200.00
<b>Jumlah :</b>		<b>200.00</b>

Terima kasih kerana menggunakan Sistem Bayaran Atas Talian Suruhanjaya Tenaga. Sila cetak dan simpan slip bayaran untuk rujukan masa hadapan. Resit rasmi akan dikeluarkan oleh Suruhanjaya Tenaga.

10. Slip Bayaran Atas Talian OAS akan dipaparkan.

## Rekod Transaksi Bayaran Atas Talian

**Senarai Bayaran Atas Talian (Online)**

Belum Bayar
**Rekod Transaksi**

Jumlah rekod : 4    Halaman : 1 ▼

	Tarikh	ID Transaksi OAS	ID Transaksi FPX	No. Rujukan OAS	Amaun (RM)	Status
1.	09/12/2014	<a href="#">201412090257204732</a>	1412091057380050	OAS/JG8/00091/2014	200.00	Berjaya
2.	20/11/2014	<a href="#">201411200756549565</a>	1411201556590478	OAS/ELC2/00132/2014	100.00	Berjaya
3.	19/11/2014	<a href="#">201411190429347956</a>	1411191229380914	OAS/ELC1/00121/2014, OAS/ELC2/00131/2014	14,950.00	Berjaya
4.	17/11/2014	<a href="#">20141117045152122</a>	1411171251560225	OAS/ELC2/00101/2014	100.00	Berjaya

« Sebelumnya

11. Pada menu Senarai Bayaran, tab Rekod Transaksi akan dipaparkan senarai rekod bayaran atas talian yang telah dibuat.

## Status Bayaran Atas Talian

Status	Keterangan	Tindakan Pengguna (Pemohon)
Cubaan Bayar	a) Transaksi bayaran tidak berlaku. Tiada duit yang telah ditolak daripada akaun bank pembayar.	Pemohon perlu <u>menghubungi</u> ST bagi tujuan membolehkan bayaran dapat dilakukan semula. Pemohon <b>tidak</b> perlu membuat/mengisi permohonan sekali lagi.
	b) Transaksi diterima oleh ST dan duit pada akaun bank pembayar telah ditolak. (bayaran lambat dikemaskini oleh pihak MyClear)	<ul style="list-style-type: none"> <li>Status bayaran akan bertukar <b>Berjaya</b> selepas 24 jam dari masa transaksi. Sila <b>tunggu</b> dan tidak perlu membuat bayaran lagi; atau</li> <li>Pemohon boleh <u>menghubungi segera</u> ST bagi tujuan pengesahan dengan memajukan slip pembayaran FPX untuk semakan maklumat "<b>FPX Transaction ID</b>".</li> <li>Pemohon <b>tidak</b> perlu mengisi permohonan baru dan tidak perlu membuat bayaran lagi.</li> </ul>
<p><b>Nota:</b> Hubungi jabatan yang berkaitan dengan permohonan pemohon:</p> <ul style="list-style-type: none"> <li><b><u>Permohonan e-Gas:</u></b> Jabatan Pembangunan Dan Kawal Selia Gas (03-8870 8549/ 8531/ 8609)</li> <li><b><u>Permohonan e-Elektrik:</u></b> Unit Pelesenan (03-8870 8586/ 8588)</li> </ul>		
Berjaya	Transaksi bayaran dalam talian diterima dan resit rasmi akan dikeluarkan oleh ST	-
Tidak Berjaya	Bayaran tidak berjaya dibuat	Lakukan semula bayaran dalam talian
Belum Selesai	Transaksi bayaran akaun korporat yang belum disahkan oleh bank.	Sila semak status berkenaan dengan pihak bank masing-masing. Status pembayaran OAS akan boleh dikemaskini kepada <b>Berjaya</b> selepas transaksi berkenaan disahkan oleh bank.
Batal	Transaksi status Cubaan Bayar yang telah dibatalkan	Lakukan semula bayaran dalam talian
Belum bayar	Bayaran belum dibuat	Lakukan semula bayaran dalam talian