

Manual Pengguna

Online Application System (OAS)

Pemohon & Pengguna OAS

JG 1 : Permohonan Sebagai Orang Kompeten Gas

Kandungan

Pengenalan.....	3
Log Masuk ke dalam OAS	3
JG 1 : Permohonan Sebagai Orang Kompeten Gas	4
Dokumen Sokongan	4
Bahagian A - Kategori Kekompetenan Yang Dipohon.....	5
Bahagian B – Maklumat Pemohon.....	6
Bahagian C – Maklumat Majikan	6
Bahagian D – Maklumat Kelayakan dan Kemahiran	7
Bahagian E – Pengalaman Kerja Dalam Bidang Gas.....	8
Bahagian F – Pengakuan Pemohon.....	9
Pendaftaran Berjaya Dihantar	10

Pengenalan

Borang ini hendaklah diisi oleh pemohon untuk memohon menjadi Orang Kompeten Gas.

(Seksyen 35, Akta Bekalan Gas 1993, Peraturan 81-102, Peraturan-Peraturan Bekalan Gas 1997)

Log Masuk ke dalam OAS



The screenshot shows a login form titled "Log Masuk". It contains two text input fields: "Alamat Emel" and "Kata Laluan". Below these fields is a "Log Masuk" button. At the bottom of the form, there is a link "Lupa Kata Laluan" with a circular arrow icon.

1. Masukkan alamat portal OAS, **http://oas.st.gov.my** ke pelayar (*browser*) anda.
2. Pada kotak Log Masuk, taipkan Alamat Emel dan Kata Laluan yang digunakan semasa pendaftaran.
3. Tekan bebutang **Log Masuk**.
4. Selepas login pengguna akan mendapat akses menu seperti berikut
 - Dashboard
 - E-Application
 - Maklumat Pengguna (*bagi pengguna Individu*)
 - Maklumat Syarikat (*bagi pengguna Syarikat*)
 - Kata Laluan (*untuk menukar Kata Laluan*)

JG 1 : Permohonan Sebagai Orang Kompeten Gas



1. Klik pada menu **e-Application**.
2. Klik pada pautan **JG 1 : Permohonan Sebagai Orang Kompeten Gas**.
3. Hanya pengguna jenis **Individu** sahaja yang boleh memohon permohonan **JG1**.

Dokumen Sokongan

Dokumen Sokongan
Bahagian A
Bahagian B
Bahagian C
Bahagian D
Bahagian E
Bahagian F

DOKUMEN SOKONGAN

Pemohon boleh memuat naik dokumen sokongan seperti senarai di bawah.
Makluman : Dokumen sokongan yang tidak dimuat naik perlu dihantar ke pejabat Suruhanjaya Tenaga

No.	Keterangan	Muat Naik Dokumen
1.	Salinan MyKad (<i>Muka Depan & Belakang</i>)	<input type="button" value="Muat naik"/>
2.	Salinan sijil-sijil kelulusan atau penyertaan kursus yang telah disahkan oleh majikan, orang kompeten atau institut latihan yang diiktiraf oleh Suruhanjaya Tenaga	<input type="button" value="Muat naik"/> <div style="display: flex; justify-content: space-between; border: 1px solid #ccc; padding: 2px;"> Sijil.docx Hapus </div>
3.	Dokumen sokongan mengenai pengalaman kerja yang disahkan oleh majikan atau orang kompeten.	<input type="button" value="Muat naik"/>
4.	Senarai pemasangan yang pemohon telah terlibat dalam merekabentuk ,menyelia, menyenggara, membaiki, menguji atau mengendali beserta dengan nombor rujukan kelulusan (sekiranya ada). Disertakan sekiranya maklumat ini tidak dinyatakan sepenuhnya di bahagian E borang ini	<input type="button" value="Muat naik"/>
5.	Butir-butir terperinci mengenai pengalaman kerja pemohon yang disahkan oleh orang kompeten yang mempunyai kelas kekompetenan yang setara atau lebih tinggi (Disertakan sekiranya maklumat ini tidak dinyatakan sepenuhnya di bahagian E borang ini)	<input type="button" value="Muat naik"/>

1. Tab dokumen sokongan akan dipaparkan.
2. Pemohon boleh memuat naik dokumen sokongan seperti yang disenaraikan dengan klik pada butang **Muat Naik**.
3. Saiz maksimum bagi setiap fail yang dimuat naik ialah **500KB**.



4. Dokumen yang dimuat naik boleh dihapuskan dengan klik pada butang **Hapus** jika diperlukan.
5. Dokumen sokongan yang tidak dimuat naik perlu dihantar ke pejabat Suruhanjaya Tenaga.
6. Klik pada pautan **Seterusnya**.

Bahagian A - Kategori Kekompetenan Yang Dipohon

Dokumen Sokongan **Bahagian A** Bahagian B Bahagian C Bahagian D Bahagian E Bahagian F

 Bahagian A : KATEGORI KEKOMPETENAN YANG DIPOHON

Kategori permohonan : JURUTERA GAS

No. rujukan fail Suruhanjaya Tenaga (sedia ada) :

Perakuan Kekompetenan Gas (sedia ada) :

[<< Sebelumnya](#) [Seterusnya >>](#)


1. Lengkapi maklumat Kategori Kekompetenan yang ingin dipohon.
2. Klik pada pautan **Seterusnya**.

Bahagian B – Maklumat Pemohon

Dokumen Sokongan Bahagian A **Bahagian B** Bahagian C Bahagian D Bahagian E Bahagian F

 Bahagian B : MAKLUMAT PEMOHON

Nama : Razman Roslan
No. MyKad : 770912145571
Alamat : No. 23, Jalan SS9/11
Taman Jaya
Poskod : 84912
Bandar : SUBANG JAYA
Negeri : Selangor


Warganegara : Warganegara Malaysia ▾
Tarikh Lahir : 
Umur :

« Sebelumnya Seterusnya »

1. Lengkapi maklumat **Warganegara** dan **Tarikh Lahir**.
2. Klik pada pautan **Seterusnya** atau **Bahagian C**.

Bahagian C – Maklumat Majikan

Dokumen Sokongan Bahagian A Bahagian B Bahagian C Bahagian D Bahagian E Bahagian F

 Bahagian C : MAKLUMAT MAJIKAN

No. SSM Majikan :
Nama Majikan :
Alamat Majikan :

Negara : MALAYSIA ▾
Negeri : Sila Pilih ▾
Bandar : Sila Pilih ▾
Poskod :
No. Tel. :
No. Faks :
Emel :

« Sebelumnya Seterusnya »

1. Lengkapi maklumat **Majikan**.
2. Klik pada pautan **Seterusnya** atau **Bahagian D**.

Bahagian D – Maklumat Kelayakan dan Kemahiran

Dokumen Sokongan Bahagian A Bahagian B Bahagian C **Bahagian D** Bahagian E Bahagian F

Bahagian D : MAKLUMAT KELAYAKAN DAN KEMAHIRAN

Kelulusan (akademik / profesional) yang diperolehi :

[Tambah]

Peringkat Kelulusan	Tahun	Institusi

Program latihan (seminar, kursus, bengkel dan lain-lain) yang pernah dihadiri :

[Tambah]

Nama Kursus	Tempoh Kursus	Institusi

Adakah anda telah menghadiri dan lulus kursus gas yang diiktiraf oleh Suruhanjaya Tenaga ?

Ya Tidak

« Sebelumnya Seterusnya »

1. Lengkapkan maklumat **Maklumat Kelayakan dan Kemahiran**.
2. Klik pautan **Tambah** untuk menambah senarai :
 - a. Kelulusan (akademik / profesional) yang diperolehi
 - b. Program latihan (seminar, kursus, bengkel dan lain-lain) yang pernah dihadiri

Kelulusan (akademik / profesional) yang diperolehi

Kelulusan (akademik/profesional) yang diperolehi

Peringkat Kelulusan :

Tahun :

Institusi :

Kelulusan (akademik / profesional) yang diperolehi

Program latihan (seminar, kursus, bengkel dan lain-lain) yang pernah dihadiri

Nama Kursus (nyatakan sijil jika ada) :


Tempoh Kursus :

Institusi :

3. Lengkapkan maklumat yang dikehendaki dan klik **Simpan**.
4. Klik pada pautan **Seterusnya** atau **Bahagian E**

Bahagian E – Pengalaman Kerja Dalam Bidang Gas

Dokumen Sokongan Bahagian A Bahagian B Bahagian C Bahagian D **Bahagian E** Bahagian F

 Bahagian E : PENGALAMAN KERJA DALAM BIDANG GAS

Perihal Kerja/Tugas (Dalam Bidang Gas)
Senaraikan dengan terperinci kerja-kerja yang telah dibuat

[[Tambah Maklumat Perihal Kerja/Tugas](#)]

Perihal Pemasangan
Senaraikan pemasangan-pemasangan yang anda telah terlibat dalam merekabentuk, menyelia, menyenggara, membaiki, menguji atau mengendali.

[[Tambah Maklumat Perihal Pemasangan](#)]

« Sebelumnya Seterusnya »

1. Lengkapkan maklumat **Maklumat Kelayakan dan Kemahiran**.
2. Untuk mendaftar rekod **Perihal Kerja/Tugas (Dalam Bidang Gas)**, klik pada pautan **Tambah Maklumat Perihal Kerja/Tugas**.
3. Untuk mendaftar rekod **Perihal Pemasangan**, klik pada pautan **Tambah Perihal Pemasangan**.

Perihal Kerja/Tugas (Dalam Bidang Gas)

Perihal Kerja/Tugas (Dalam Bidang Gas)

Tugas :

Dari :

Hingga :

Jawatan :

Nama Majikan :

Alamat :

Negeri :

Bandar :

Poskod :

Nama Pegawai :

No. Telefon :

Emel :

Perihal Pemasangan

Perihal Pemasangan

Nama Pemasangan :

Alamat :

Negeri : ▼

Bandar : ▼

Poskod :

No. Kelulusan Suruhanjaya Tenaga (jika ada) :

Tarikh Mula :

Tarikh Siap :

4. Lengkapi maklumat yang dikehendaki dan klik **Simpan**.
5. Klik pada pautan **Seterusnya** atau **Bahagian F**.

Bahagian F – Pengakuan Pemohon

Dokumen Sokongan Bahagian A Bahagian B Bahagian C Bahagian D Bahagian E **Bahagian F**

 Bahagian F : PENGAKUAN PEMOHON

Saya mengaku bahawa maklumat yang terkandung di dalam permohonan ini adalah benar.

1. Pada Bahagian F, sila tandakan pada kotak pengakuan (*Saya mengaku bahawa maklumat yang terkandung di dalam permohonan ini adalah benar*).
2. Klik butang **Simpan Draf** untuk menyimpan permohonan secara draf.
3. Klik butang **Hantar** untuk mendaftarkan permohonan - **JG 1 : Permohonan Sebagai Orang Kompeten Gas**.

Pendaftaran Berjaya Dihantar

No. Rujukan :	OAS.JG101904/2012	Status :	Bahan
Tarikh Permohonan :	09/05/2012	ID Pemohon :	razman@yahoo.com

Maklumat permohonan telah dihantar. Terima kasih.

Sila kemukakan perkara-perkara berikut ke Pejabat Suruhanjaya Tenaga:

- Sila cetak Borang Permohonan, tandatangan dan cap syarikat.
- Salinan dokumen-dokumen sokongan yang diperlukan (sekitarnya anda tidak memuat-naik (upload) secara online di dalam sistem).
- Gambar-gambar yang diperlukan, jika ada (sekitarnya anda tidak memuat-naik (upload) secara online di dalam sistem).


Permohonan ini akan diproses setelah Pejabat Suruhanjaya Tenaga menerima semua borang dengan lengkap.

Sila semak status permohonan anda dari semasa ke semasa di menu [Dashboard](#).

Sila klik [Senarai Fi Pendaftaran](#) untuk melihat fi yang perlu dibayar bagi permohonan anda.

Sila hantarkan borang permohonan anda ke:

Suruhanjaya Tenaga (Energy Commission)
No. 12, Jalan Tun Hussein
Precinct 2,
62100, Putrajaya.



SURUHANJAYA TENAGA
No. 12, Jalan Tun Hussein, Precinct 2,
62100, Putrajaya, Wilayah Persekutuan, Malaysia.
Tel: 03-8870 8848 Faks: 03-8888 8848

JG1

No Rujukan : OAS.JG101904/2012
Tarikh Permohonan : 09/05/2012
ID Pemohon : razman@yahoo.com

PERMOHONAN SEBAGAI ORANG KOMPETEN GAS
(Sekyen 35, Akta Bekalan Gas 1993, Peraturan 81-102, Peraturan-Peraturan Bekalan Gas 1997)

PANDUAN PEMOHON

Borang ini hendaklah diisi di dalam talian dan dikemukakan bersama dokumen sokongan seperti berikut.

1. Maklumat ringkas berkaitan permohonan akan dipaparkan seperti **No. Rujukan, Tarikh Permohonan, Status Permohonan** dan **ID Pemohon**.
2. Prebiu untuk cetakan borang permohonan akan dipaparkan di bahagian bawah.
3. Sila klik pada ikon **Pencetak** untuk mencetak Borang Permohonan.